

# Szafy i regały - Basic opis techniczny



.mdd

## Fabryka Mebli Biurowych MDD od wielu lat zajmuje czołowe miejsce wśród producentów w segmencie mebli biurowych.

O jakości naszych wyrobów świadczą zdobywane wyróżnienia oraz stale wzrastające zapotrzebowanie na oferowane przez nas produkty.

Realia dzisiejszego rynku wymagają ciągłego doskonalenia jakości na wszystkich szczeblach działalności nowoczesnej firmy. Dotyczy to w szczególności obsługi handlowej, marketingu, jakości produktu, a także jakości procesów przebiegających wewnątrz przedsiębiorstwa. MDD z pewnością należy do tych przedsiębiorstw, które dbają o realizację wyżej wymienionych warunków będących podstawą sukcesu ekonomicznego firmy.

Stale inwestycje w istniejący park maszynowy, optymalizacja systemów zarządzania oraz rozbudowa powierzchni hal produkcyjnych pozwalają zminimalizować czas potrzebny na wyprodukowanie gotowego produktu o najwyższej jakości.

### Potwierdzeniem długoletniego doświadczenia w zakresie produkcji mebli biurowych jest lista referencyjna firm i instytucji, które doceniły naszą sprawność funkcjonowania i kompleksową obsługę.

#### Jednym z naszych głównych priorytetów jest dbałość o środowisko naturalne.

Stale inwestujemy w nowoczesny i energooszczędny sprzęt oraz kładziemy nacisk na segregację odpadów przemysłowych. MDD posiada liczne certyfikaty, potwierdzające wyjątkową dbałość i zaangażowanie w utylizację odpadów. Dbamy, aby wszystkie wykorzystywane przez nas surowce były przyjazne środowisku, dlatego też możemy się cieszyć wysokim współczynnikiem recyklingu naszych produktów, który kształtuje się na poziomie 95%.



### Informacje ogólne:

#### Gwarancja:

Produkty MDD - 2 lata  
(meble montowane przez MDD  
- 5 lat)

Komponenty elektryczne oraz  
tkaniny - 2 lata.

#### Certyfikat - płyta melaminowana:



#### Montaż:

Produkt dostarczany w elementach

#### Pakowanie:

karton

#### Zgodność z normami:

PN-EN 14073-2:2006

#### Gęstości płyt:

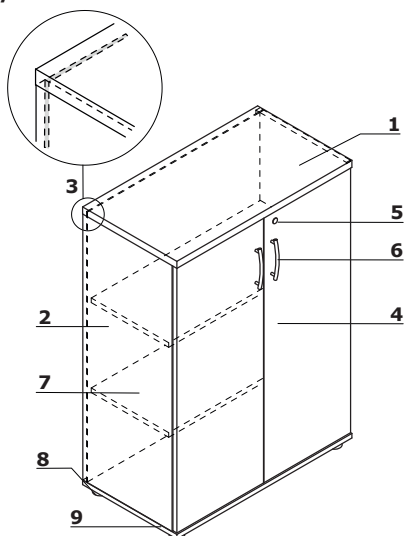
12 mm - 690 - 750 kg/m<sup>3</sup>

18 mm - 650 - 690 kg/m<sup>3</sup>

28 mm - 610 - 630 kg/m<sup>3</sup>

36 mm - 610 - 630 kg/m<sup>3</sup>

## Szafy i regały

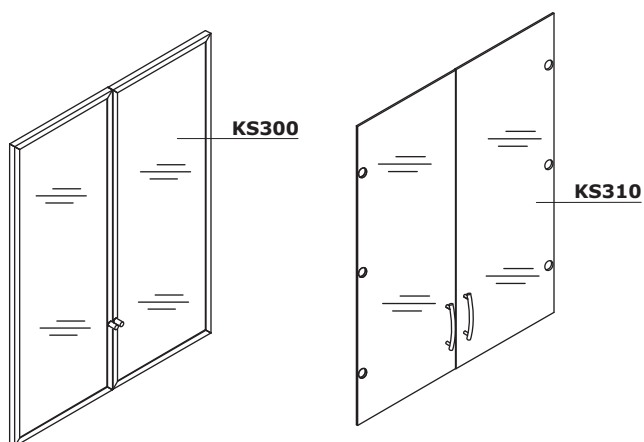


1. **Wieniec górny** - płyta melaminowana 28 mm, obrzeża ABS
2. **Korpus** - płyta melaminowana 18 mm, obrzeża ABS
3. **Ściana tylna** - HDF 3 mm
4. **Front** - płyta melaminowana 18 mm, obrzeża ABS, zawias zwykły 110°
5. **Zamek patentowy**
6. **Uchwyt** - aluminium
7. **Półka** - płyta melaminowana 18 mm, zabezpieczenie przed przypadkowym wysunięciem, obrzeże ABS
8. **Stopki 27 mm** - regulacja poziomu od wewnątrz w zakresie 5 mm
9. **Wieniec dolny** - płyta melaminowana 18 mm, obrzeża ABS

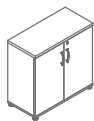
UWAGA - Ściana tylna widoczny, surowy HDF 3 mm

## Elementy dodatkowe do szaf

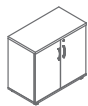
1. **KS300**
  - drzwi szklane 3OH
  - szkło hartowane, mleczne 4 mm, w ramce aluminiowej
2. **KS310**
  - drzwi szklane 3OH
  - szkło hartowane, bezbarwne 4 mm



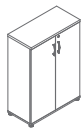
Szafy \*



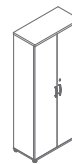
**K2104**  
801 / 385 / 777  
26 kg



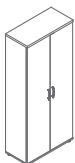
**K21B4**  
801 / 385 / 740  
25 kg



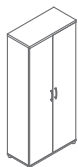
**K3104**  
801 / 385 / 1129  
36.3 kg



**K5104**  
801 / 385 / 1833  
58.6 kg

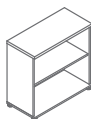


**K5204**  
801 / 385 / 1833  
50 kg



**K52P4**  
801 / 385 / 1833  
56 kg

Regały \*



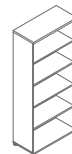
**K2504**  
801 / 385 / 777  
19 kg



**K25B4**  
801 / 385 / 740  
18.5 kg

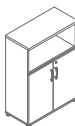


**K3504**  
801 / 385 / 1129  
25 kg

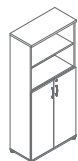


**K5504**  
801 / 385 / 1833  
40 kg

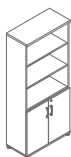
Półregały \*



**K3404**  
801 / 385 / 1129  
32 kg



**K5304**  
801 / 385 / 1833  
51.3 kg



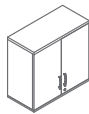
**K5404**  
801 / 385 / 1833  
47 kg

\* wymiary wyrażone w milimetrach: szerokość x głębokość x wysokość

## Nadstawki 2OH \*



**K1504**  
801 / 385 / 750  
19 kg

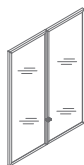


**K1104**  
801 / 385 / 750  
26 kg

## Elementy dodatkowe do szaf \*

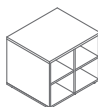


**KS310**  
800 / 5 / 1050  
12 kg



**KS300**  
800 / 20 / 1050  
10.3 kg

## Szafka pod ksero \*



**S85**  
710 / 600 / 600  
32 kg

## Akcesoria \*



**ZT1000**  
15 / 15 / 0  
0.5 kg

\* wymiary wyrażone w milimetrach: szerokość x głębokość x wysokość

Szafy i regały Basic	Data sporządzenia 15.01.2020	Dane zawarte w niniejszym dokumencie ważne są w dniu przygotowania. Zmiana produktu, jeśli nie wpływa na podstawowe cechy, nie wymaga systematycznej aktualizacji dokumentu.	strona 5/6
			produkty

## Wieniec górny, dolny, front



14 Buk

26 Aluminium  
satinato

31 Dąb



34 Kasztan

39 Brzoza  
polarna

64 Kakao



67 Biały pastel

106 Orzech  
nizinny

154 Antracyt



08 Czarny

## Korpus

26 Aluminium  
satinato

67 Biały pastel



154 Antracyt



08 Czarny

## Szafka pod ksero

26 Aluminium  
satinato

67 Biały pastel



154 Antracyt