

Szafy i regały – Standard opis techniczny



.mdd

Fabryka Mebli Biurowych MDD od wielu lat zajmuje czołowe miejsce wśród producentów w segmencie mebli biurowych.

O jakości naszych wyrobów świadczą zdobywane wyróżnienia oraz stale wzrastające zapotrzebowanie na oferowane przez nas produkty.

Realia dzisiejszego rynku wymagają ciągłego doskonalenia jakości na wszystkich szczeblach działalności nowoczesnej firmy. Dotyczy to w szczególności obsługi handlowej, marketingu, jakości produktu, a także jakości procesów przebiegających wewnątrz przedsiębiorstwa. MDD z pewnością należy do tych przedsiębiorstw, które dbają o realizację wyżej wymienionych warunków będących podstawą sukcesu ekonomicznego firmy.

Stale inwestycje w istniejący park maszynowy, optymalizacja systemów zarządzania oraz rozbudowa powierzchni hal produkcyjnych pozwalają zminimalizować czas potrzebny na wyprodukowanie gotowego produktu o najwyższej jakości.

Potwierdzeniem długoletniego doświadczenia w zakresie produkcji mebli biurowych jest lista referencyjna firm i instytucji, które doceniły naszą sprawność funkcjonowania i kompleksową obsługę.

Jednym z naszych głównych priorytetów jest dbałość o środowisko naturalne.

Stale inwestujemy w nowoczesny i energooszczędny sprzęt oraz kładziemy nacisk na segregację odpadów przemysłowych. MDD posiada liczne certyfikaty, potwierdzające wyjątkową dbałość i zaangażowanie w utylizację odpadów. Dbamy, aby wszystkie wykorzystywane przez nas surowce były przyjazne środowisku, dlatego też możemy się cieszyć wysokim współczynnikiem recyklingu naszych produktów, który kształtuje się na poziomie 95%.



Informacje ogólne:

Gwarancja:

Produkty MDD - **2 lata**
(meble montowane przez MDD
- **5 lat**)

Komponenty elektryczne oraz
tkaniny - **2 lata**.

Certyfikat - płyta melaminowana:



Montaż:

Produkt dostarczany w elementach

Pakowanie:

karton, folia bąbelkowa, folia stretch

Zgodność z normami:

PN-EN 14073-2:2006

Gęstości płyt:

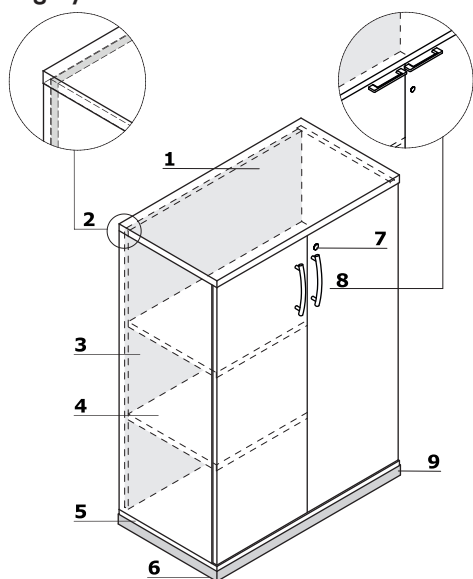
12 mm - 690 - 750 kg/m³

18 mm - 650 - 690 kg/m³

28 mm - 610 - 630 kg/m³

36 mm - 610 - 630 kg/m³

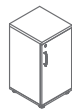
Szafy i regały



1. **Wieniec górny** - płyta melaminowana 28 mm, obrzeża ABS
2. **Ściana tylna** - płyta melaminowana 18 mm, obrzeża ABS
3. **Korpus** - płyta melaminowana 18 mm, obrzeża ABS
4. **Półka** - płyta melaminowana 18 mm, zabezpieczenie przed przypadkowym wysunięciem, obrzeże ABS
5. **Wieniec dolny** - płyta melaminowana 18 mm, obrzeża ABS
6. **Stopki 27 mm** - regulacja poziomu od wewnątrz w zakresie 5 mm
7. **OPCJA Z DOPLATĄ** - zamek baskwilowy - dwupunktowy
8. **Front** - płyta melaminowana 18 mm, obrzeża ABS, zawias zwykły 110°
 - Standard - uchwyt pionowy aluminiowy
 - Pro (OPCJA Z DOPLATĄ) - uchwyt poziomy aluminiowy, zamek baskwilowy - dwupunktowy
9. **OPCJA Z DOPLATĄ** - cokół metalowy - kolor: M009 aluminium półmat

Szafy i regały Standard	Data sporządzenia 15.01.2020	Dane zawarte w niniejszym dokumencie ważne są w dniu przygotowania. Zmiana produktu, jeśli nie wpływa na podstawowe cechy, nie wymaga systematycznej aktualizacji dokumentu.	strona 3/8
			opis techniczny

Szafy *



A26P2
402 / 432 / 777
22 kg



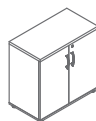
A36P2
402 / 432 / 1129
30 kg



A56P2
402 / 432 / 1833
46 kg



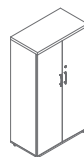
A21B4
801 / 432 / 740
35.5 kg



A2104
801 / 432 / 777
37 kg




A3104
801 / 432 / 1129
46.3 kg



A4104
801 / 432 / 1481
62 kg



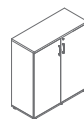
A5104
801 / 432 / 1833
78.6 kg



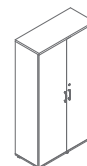
A6104
801 / 432 / 2185
90 kg



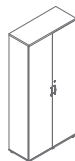
A5NP4
802 / 802 / 1833
107 kg



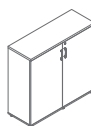
A3105
1000 / 432 / 1129
64 kg



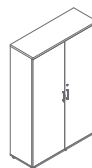
A5105
1000 / 432 / 1833
98 kg



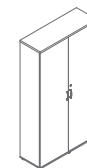
A6105
1000 / 432 / 2185
141 kg



A3106
1200 / 432 / 1129
73 kg



A5106
1200 / 432 / 1833
111 kg



A6106
1200 / 432 / 2185
131 kg

* wymiary wyrażone w milimetrach: szerokość x głębokość x wysokość

Regały *



A2902
402 / 432 / 777
19 kg



A3902
402 / 432 / 1129
25 kg



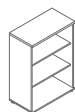
A5902
402 / 432 / 1833
39 kg



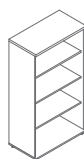
A25B4
801 / 432 / 740
29 kg



A2504
801 / 432 / 777
30 kg



A3504
801 / 432 / 1129
35 kg



A4504
801 / 432 / 1481
49 kg



A5504
801 / 432 / 1833
60 kg

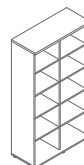
www.mdd.eu



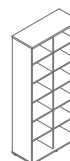
A6504
801 / 432 / 2185
69 kg



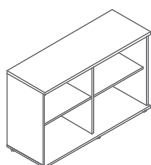
A3505
1000 / 432 / 1129
51 kg



A5505
1000 / 432 / 1833
77 kg



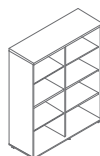
A6505
1000 / 432 / 2185
89 kg



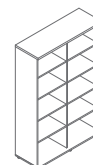
A2506
1200 / 432 / 777
46 kg



A3506
1200 / 432 / 1129
57 kg



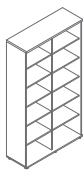
A4506
1200 / 432 / 1481
62 kg



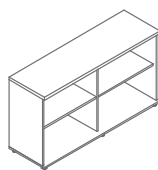
A5506
1200 / 432 / 1833
86 kg

* wymiary wyrażone w milimetrach: szerokość x głębokość x wysokość

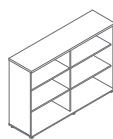
Regały *



A6506
1200 / 432 / 2185
101 kg



A2508
1600 / 432 / 777
55 kg



A3508
1600 / 432 / 1129
73 kg

Półregaly *



A38P2
402 / 432 / 1129
29 kg



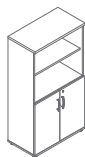
A58P2
402 / 432 / 1833
41 kg



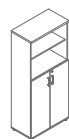
A3404
801 / 432 / 1129
42 kg



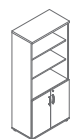
A4304
801 / 432 / 1481
60.3 kg



A4404
801 / 432 / 1481
56 kg

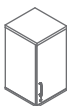


A5304
801 / 432 / 1833
71.3 kg

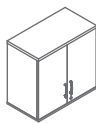


A5404
801 / 432 / 1833
67 kg

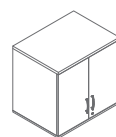
Nadstawki 2OH *



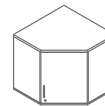
A16P2
402 / 432 / 750
21 kg



A1104
801 / 432 / 750
30 kg

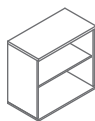


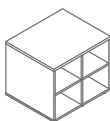
A1204
801 / 600 / 750
43.5 kg



A1NP4
802 / 802 / 750
50 kg

* wymiary wyrażone w milimetrach: szerokość x głębokość x wysokość

Nadstawki 2OH ***A1902**402 / 432 / 750
18 kg**A1504**801 / 432 / 750
23 kg

Szafka pod ksero ***S85**710 / 600 / 600
32 kg

* wymiary wyrażone w milimetrach: szerokość x głębokość x wysokość

Szafy i regały Standard	Data sporządzenia 15.01.2020	Dane zawarte w niniejszym dokumencie ważne są w dniu przygotowania. Zmiana produktu, jeśli nie wpływa na podstawowe cechy, nie wymaga systematycznej aktualizacji dokumentu.	strona 7/8
			produkty

Wieniec górny, wieniec dolny, korpus, front



14 Buk *

26 Aluminium
satinato

31 Dąb *



34 Kasztan *

39 Brzoza
polarna *

64 Kakao *



67 Biały pastel

106 Orzech
nizinny *

154 Antracyt



08 Czarny

* korpus - II grupa cenowa