

Szafy z frontem żaluzjowym – Standard opis techniczny



.mdd

Fabryka Mebli Biurowych MDD od wielu lat zajmuje czołowe miejsce wśród producentów w segmencie mebli biurowych.

O jakości naszych wyrobów świadczą zdobywane wyróżnienia oraz stale wzrastające zapotrzebowanie na oferowane przez nas produkty.

Realia dzisiejszego rynku wymagają ciągłego doskonalenia jakości na wszystkich szczeblach działalności nowoczesnej firmy. Dotyczy to w szczególności obsługi handlowej, marketingu, jakości produktu, a także jakości procesów przebiegających wewnątrz przedsiębiorstwa. MDD z pewnością należy do tych przedsiębiorstw, które dbają o realizację wyżej wymienionych warunków będących podstawą sukcesu ekonomicznego firmy.

Stale inwestycje w istniejący park maszynowy, optymalizacja systemów zarządzania oraz rozbudowa powierzchni hal produkcyjnych pozwalają zminimalizować czas potrzebny na wyprodukowanie gotowego produktu o najwyższej jakości.

Potwierdzeniem długoletniego doświadczenia w zakresie produkcji mebli biurowych jest lista referencyjna firm i instytucji, które doceniły naszą sprawność funkcjonowania i kompleksową obsługę.

Jednym z naszych głównych priorytetów jest dbałość o środowisko naturalne.

Stale inwestujemy w nowoczesny i energooszczędny sprzęt oraz kładziemy nacisk na segregację odpadów przemysłowych. MDD posiada liczne certyfikaty, potwierdzające wyjątkową dbałość i zaangażowanie w utylizację odpadów. Dbamy, aby wszystkie wykorzystywane przez nas surowce były przyjazne środowisku, dlatego też możemy się cieszyć wysokim współczynnikiem recyklingu naszych produktów, który kształtuje się na poziomie 95%.



Informacje ogólne:

Gwarancja:

Produkty MDD - 2 lata
(meble montowane przez MDD
- 5 lat)

Komponenty elektryczne oraz
tkaniny - 2 lata.

Certyfikat - płyta melaminowana:



Montaż:

Produkt dostarczany w całości

Pakowanie:

karton, folia bąbelkowa, folia stretch

Zgodność z normami:

PN-EN 14073-2:2006

Gęstości płyt:

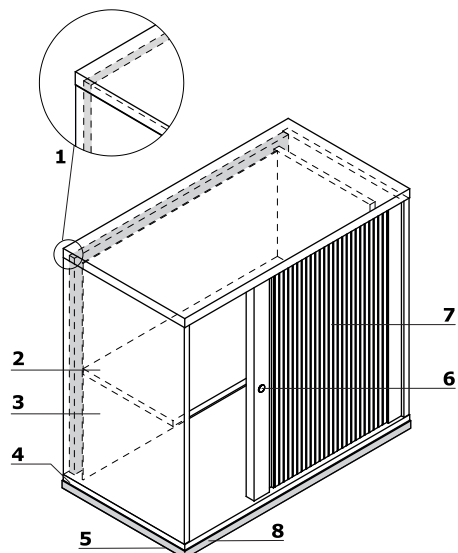
12 mm - 690 - 750 kg/m³

18 mm - 650 - 690 kg/m³

28 mm - 610 - 630 kg/m³

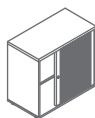
36 mm - 610 - 630 kg/m³

Szafy z frontem żaluzjowym



1. **Wieniec górny** - płyta melaminowana 28 mm, obrzeża ABS
2. **Półka** - płyta melaminowana 18 mm, zabezpieczenie przed przypadkowym wysunięciem, obrzeże ABS
3. **Korpus** - płyta melaminowana 18 mm, obrzeża ABS
4. **Wieniec dolny** - płyta melaminowana 18 mm, obrzeża ABS
5. **Stopki 27 mm** - regulacja poziomu od wewnątrz w zakresie 5 mm
6. **Zamek patentowy**
7. **Front** - żaluzja tworzywowa
8. **OPCJA Z DOPŁATĄ** - cokół metalowy - kolor: M009 aluminium półmat

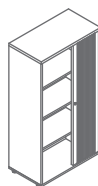
Szafy z frontem żaluzjowym *



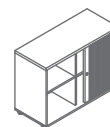
A2L04
800 / 432 / 740
34.5 kg



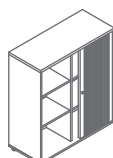
A3L04
800 / 432 / 1129
58 kg



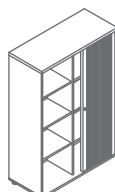
A4L04
800 / 432 / 1481
58 kg



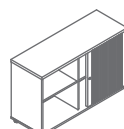
A2L05
1000 / 432 / 740
46 kg



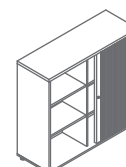
A3L05
1000 / 432 / 1129
61 kg



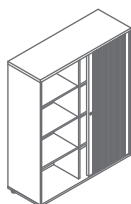
A4L05
1000 / 432 / 1481
73 kg



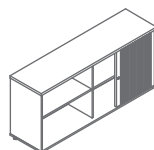
A2L06
1200 / 432 / 740
49.5 kg



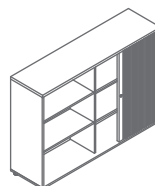
A3L06
1200 / 432 / 1129
67.4 kg



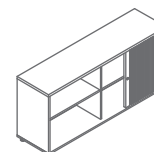
A4L06
1200 / 432 / 1481
81 kg



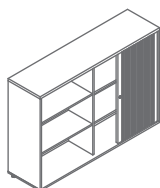
A2L08
1600 / 432 / 740
60 kg



A3L08
1600 / 432 / 1129
81 kg



A2L16
1610 / 432 / 740
60 kg



A3L16
1610 / 432 / 1129
81 kg

www.mdd.eu

* wymiary wyrażone w milimetrach: szerokość x głębokość x wysokość

Wieniec górny, wieniec dolny, korpus



14 Buk *

26 Aluminium
satinato

31 Dąb *



34 Kasztan *

39 Brzoza
polarna *

64 Kakao *



67 Biały pastel

106 Orzech
nizinny *

154 Antracyt



08 Czarny

Front żaluzjowy

26 Aluminium
satinato

67 Biały pastel



154 Antracyt



08 Czarny

* korpus - II grupa cenowa